

Actividad de Lectoescritura


a
e
i
o
u



Colorea cada letra de su color.

Colorea a Elmer

COLEA



Colorea cada letra de su color.

COLEA



Colorea cada letra de su color.

Actividad de lectoescritura basada en el adorable elefantito **Elmer**.
Una **manera divertida y creativa** de que nuestros **pequeños se inicien con la lectoescritura**.

Importancia de la Lectoescritura en los Peques

Como ya os he comentado otras veces, **las actividades de lectoescritura están diseñadas para que los peques aprendan a reconocer las letras** con el objetivo de posteriormente saber escribirlas e interpretar sus sonidos. Por ello es recomendable introducir al peque en actividades de aprendizaje de las letras, y hacerlo de una forma divertida para que el peque aprenda jugando. Evitando un juego forzado o que lo realice en el momento menos preparado.

Recomendaciones:

Aprovecha la curiosidad de los niños para actividades nuevas.

Pregúntale por las letras que puede tener a su alcance (en objetos, envases, cuentos...).

Haz que las **observe, coloree o intente trazarlas**.

Incorpora actividades sensoriales basadas en lectoescritura (una bandeja con pan rallado, azúcar o sal donde pueda representar con sus dedos las letras...)

Por todo esto quiero compartir esta **actividad de lectoescritura basada en el cuento de Elmer**, porque tú sabrás que nuestros pequeños sienten debilidad por esas actividades motivadoras. Y Elmer siempre, siempre despierta la curiosidad y la motivación de nuestros niños.

El cuadernito imprimible contiene cinco fichas:

Tres fichas de Lectoescritura de Vocales.

Dos fichas de dibujo libre.




La ficha coloreada quedaría así de divertida.



Cómo Usar estas Fichas Una y Otra Vez.

Te recomiendo que **introduzcas las fichas en un plástico porta documentos** y que tu peque **dibuje con rotuladores lavables**. Así podrás usar estas fichas tantas veces como quieras.

Al proteger el papel con el plástico para guardar documentos nunca escribirán encima de las fichas y quedaran impolutas.



Actividad Creativa con Fichas Libres de Letras

Para **fomentar un poco la creatividad**, aporto dos fichas de dibujo libre donde el peque podrá tener total libertad para colorear. O incluso tú misma puedes ponerle unas pautas a seguir:

1. Colorea por **números**.
2. Colorea por **letras mayúsculas o minúsculas**.
3. Añádele **un dado** y que coloree según el número que salga.

FICHAS IMPRIMIBLES EL MER COLOR

Actividad de Lectoescritura

Colorea a Elmer



a
e
i
o
u



Colorea cada letra de su color.

a
e
i
o
u



Colorea cada letra de su color.

a
e
i
o
u



Colorea cada letra de su color.

a
e
i
o
u



Colorea cada letra de su color.

Solo para uso personal
No comercial



Rincón Educativo para Peques
www.mundoderukka.com


a

e

i

o


u



Colorea cada letra de su color.



a
e
i
o
u



Colorea cada letra de su color.



a

e

i

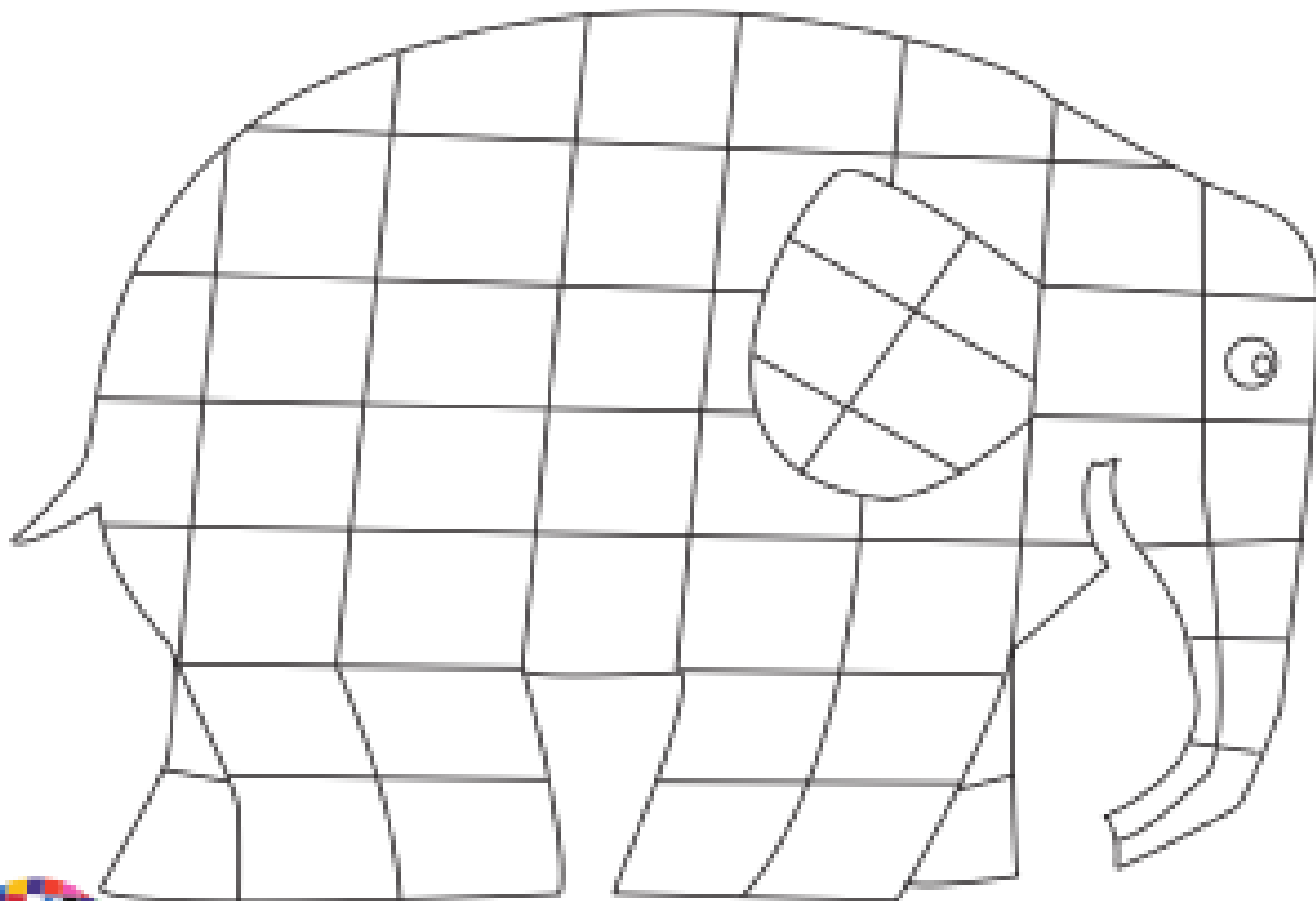
o

u



Colorea cada letra de su color.





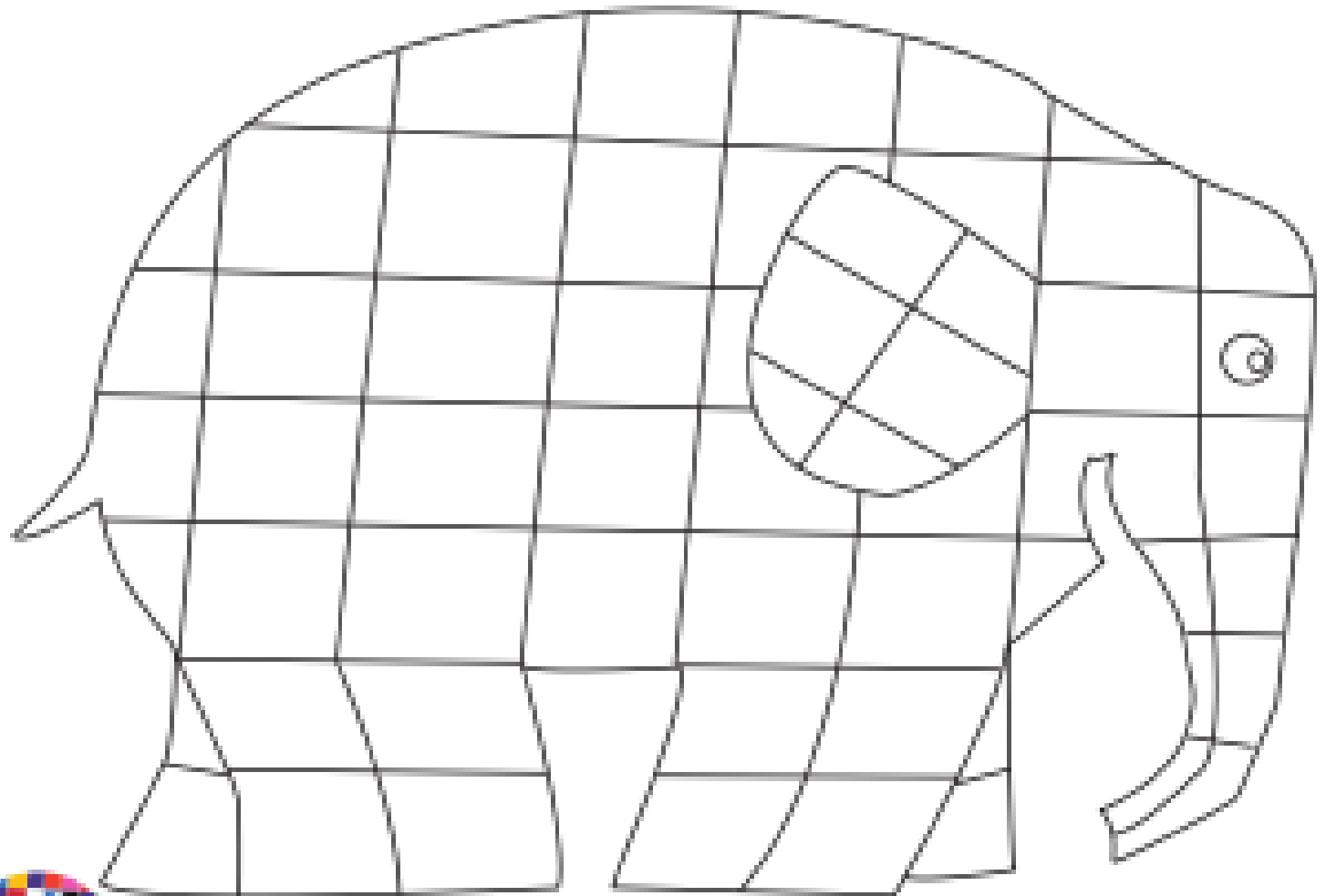
Colorea a Elmer.



El Revuelto Mundo de Rukia
<http://www.revuelto.com.ar>



Solo para uso personal. No comercial.



Colorea a Elmer.



El Revolvero Mundo de Rukia

<http://www.revolveromundo.com/rukiapalacear/>



Solo para uso personal. No comercial.